



Castilla-La Mancha

#YOMEQUEDOENCASA
#EDUCACIÓNAMBIENTAL

Verdadero o Falso

LOS SÍMBOLOS DEL RECICLAJE



En todos los envases de los productos de alimentación o limpieza que consumimos vienen impresos símbolos diferentes. Muchas veces los ciudadanos desconocemos qué significan exactamente o pasan desapercibidos, pero su información puede ser importante para los consumidores.

En esta actividad te proponemos que investigues sobre este tema, buscando ejemplos de símbolos en los diferentes envases que tengas por casa y trates de averiguar su significado. Después tendrás que enfrentarte al test de Verdadero o Falso que te presentamos a continuación.

Este recurso educativo forma parte del material educativo de la exposición “La senda de los envases” que está disponible para su préstamo a centros educativos y entidades y que puede solicitarse a través de la página web de la JCCM.

12 PRODUCCIÓN
Y CONSUMO
RESPONSABLES





los símbolos

¿Qué significa?

¿Dónde se encuentra?



Tidyman. Indica al consumidor que se responsabilice de deshacerse del mismo en un lugar adecuado.



Punto verde. La empresa fabricante cumple con la ley de residuos y garantiza que este envase se reciclará y valorizará.



Envases de papel, cartón y briks.



Polietileno tereftalato.
Plástico más ligero y fácil de reciclar.




Todos aquellos envases de aluminio (ej. latas de bebidas).




del reciclaje

¿Qué significa?

¿Dónde se encuentra?



En la industria alimenticia se utiliza para contener alimentos que se conservan por mucho tiempo (botes de



Envases hechos con materiales que pueden ser reciclables. Principalmente envases y cajas de cartón.



Círculo de Möbius. Sus materiales pueden ser reciclados en el porcentaje indicado.



Todo tipo de aparatos eléctricos y electrónicos que utilicen pilas y/o baterías. Ej. Ordenadores portátiles.




Tenedor-copa. Apto según normativa europea para envolver productos alimenticios para uso doméstico.



Verdadero o falso

1




Este símbolo



significa que el envase está hecho con materiales reciclables.

2




El símbolo del "Tidyman"
una papelera.



nos indica que ese envase hemos de depositarlo en

3




El símbolo



lo podemos encontrar en envases o embalajes de papel y cartón.


4



Los envases que están destinados a conservar productos alimenticios para uso doméstico han de tener esta simbología:




5



Los envases de aluminio suelen tener el símbolo de un imán en herradura.



6




El siguiente símbolo



lo podemos encontrar en una lata de refresco.


7



Entre otros símbolos, en las latas de refresco puedes localizar este



8




Los envases que llevan este símbolo en ningún contenedor.



son biodegradables y no necesitan depositarse

9




El símbolo del anillo de Möbius



se ha convertido en el icono internacional del reciclaje.

10



Este símbolo



se diferencia del anterior en que tiene un mayor porcentaje de materiales reciclables.

