



Castilla-La Mancha

#YOMEQUEDOENCASA

#EDUAMBIENTALENCASACLAM

TALLER de la RANA DE TRES OJOS



Después de escuchar o leer el cuento **Rana de tres ojos** de la autora *Olga de Dios*, os animamos a realizar este taller de reutilización.



Se trata de hacer un juguete de “**Encesta la bola**” con forma de rana utilizando un rollo de cartón y un tapón de plástico. Los talleres de reutilización usan como materiales residuos domésticos a los que se da una nueva utilidad favoreciendo el ahorro de recursos naturales, el consumo responsable y los principios de la economía circular. Además, sirven para desarrollar la creatividad y las destrezas manuales de grandes y pequeños.

En el **Día Mundial del Reciclaje** remarcamos así, la importancia de cuidar nuestro medio ambiente gestionando adecuadamente nuestros residuos e intentando disminuir su producción. Para ello recuerda la regla de las tres erres: Reducir, Reutilizar y Reciclar y tenla presente en tu día a día.

17 de Mayo 2020 -**Día Mundial del Reciclaje**

12 PRODUCCIÓN
Y CONSUMO
RESPONSABLES





TALLER RANA DE TRES OJOS

Materiales



- ✓ Rollo de cartón
- ✓ Tapón de plástico
- ✓ Cartulina o gomaeva de color verde y blanca
- ✓ Pegamento o grapadora
- ✓ Cordel
- ✓ Pintura de dedos, temperas o rotuladores
- ✓ Barrena pequeña



Paso a paso




Este juego de habilidad consta de un tapón unido a un rollo de cartón por medio de un cordel y consiste en conseguir encestarlo solamente con movimientos de la mano que sostiene el rollo, sin tocar el tapón. El rollo de cartón va a ser la rana y el tapón la mosca de la que se alimenta.

1. Empezamos pintando el rollo de cartón de color verde. Con la pintura de dedos o la tempera obtendrás un mejor resultado pero puedes usar rotuladores o cualquier otro tipo de pintura. Incluso si quieres puedes pintar la rana del color que más te apetezca. ¡No todas las ranas son verdes!






2. Dejamos secar la pintura y cortamos un trozo del rollo de cartón para que la forma de la rana no sea tan alargada. Damos una forma redondeada a uno de los extremos que será la “cola” de la rana. El otro extremo será la boca.



3. Cortamos en cartulina o gomaeva las cuatro patas de la rana. Puedes calcar la plantilla de la última hoja de la pantalla del ordenador o dibujarlas por ti mismo.



4. Cerramos el lado del cartón que tiene la forma redondeada con una grapa y pegamos o grapamos las patas al rollo de cartón. Puedes grapar las patas traseras introduciendo el extremo en el cartón antes de cerrarlo.





5. Hacemos tres ojos utilizando gomaeva blanca, folios o gomets. Los dibujamos, recortamos y pegamos al cartón. Puedes añadirle una lengua con un trozo de cinta de regalo o con una tira de papel o cartulina roja.




6. Para hacer la mosca utilizaremos un tapón de plástico pequeño (un tapón de brik es perfecto).

Lo perforamos en el centro con una barrena pequeña o un tornillo, le pegamos un par de alas de gomaeva o papel y la decoramos como más nos guste.

7. Cortamos un trozo de cordel de unos 35cm. Pasamos un extremo del cordel por el agujero del tapón y hacemos un nudo en el extremo para que no se salga.

8. El otro extremo del cordel lo introducimos en el rollo y lo fijamos a la parte inferior. Podemos utilizar una grapa o hacer un pequeño agujero y anudar como en el tapón.





Castilla-La Mancha

#YOMEQUEDOENCASA

#EDUAMBIENTALENCASACLM



¡A JUGAR!

EL CAZADOR DE RANAS

Además de practicar a encestar la mosca en vuestra rana de tres ojos, os proponemos un juego para hacer en familia utilizando el juguete que hemos construido.

Para ello, delimitar previamente un espacio acorde con el número de jugadores (por ejemplo, el patio de casa, o una habitación).

Se nombra un perseguidor que será el **cazador de ranas**. El resto del grupo, que serán las ranas, se distribuye por el espacio de juego con la “rana de tres ojos” en la mano.

El cazador de ranas sale a pillar a los demás que cuando son tocados por el cazador se quedan paralizados en el sitio. Sólo podrán continuar jugando cuando logren “comer” una mosca para reponer fuerzas (deben encestar la mosca en la rana). El objetivo del cazador es dejar paralizados a todos al mismo tiempo. El nuevo cazador será la primera rana cazada.

Se pueden añadir variaciones al juego, por ejemplo: cuando una rana ha sido cazada dos o tres veces, pasa a ser cazador.






Castilla-La Mancha

#YOMEQUEDOENCASA

#EDUAMBIENTALENCASACLM

PLANTILLAS



6 cm.
aprox